

REMORQUES JET / QUAD

Remolques Jet / Quad
Jet / ATV trailers



www.cbs-remorques.fr
www.cbs-trailers.com / www.cbs-remolques.es



2019



**Exigez la sécurité,
Exigez une CBS** 
*Insist on safety, Insist on CBS
Exija seguridad, Exija un CBS*

CJ




BEJET / BERJET



Présentoir jet

T1 JET / T1 JET K



J370




T3 option 13"



J490



J570



M0950F



MM560S / MM560S+



CBS
REMRORQUES

Exigez la sécurité,
Exigez une CBS

Insist on safety. Insist on CBS
Exija seguridad. Exija un CBS

www.cbs-remorques.fr



CBS
REMORQUES

**Exigez la sécurité,
Exigez une CBS**

Insist on safety, Insist on CBS
Exija seguridad, Exija un CBS



TYPE Type Tipo	CU Payload Carga útil	PTAC Gross weight Peso total in carga	Essieu Axle Eje	Longueur Max trailer length Largo max total	Largeur Width Anchura	Roues Wheels Ruedas	Réception CE EU Compliant Recepción CE
CBS T1 JET	220 kg	300 kg	500 kg	2,70 m	1,55 m	450 x 10	Oui
CBS T1 JET KAWA	220 kg	310 kg	500 kg	2,70 m	1,55 m	450 x 10	Oui
CBS J370	350 kg	450 kg	500 kg	4,03 m	1,55 m	450 x 10	Oui
CBS T3	390 kg	500 kg	500 kg	4,10 m	1,55 m	450 x 10	Oui
CBS J490	480 kg	600 kg	750 kg	4,10 m	1,58 m	155/70 R13	Oui
CBS J570	570 kg	700 kg	750 kg	4,30 m	1,58 m	155/70 R13	Oui
CBS MM560S CBS MM560S +	560 kg	750 kg	750 kg 1 000 kg	4,65 m	2,25 m	155/70 R13 155/80 R13	Oui
CBS M0950F	980 kg	1 250 kg	1 350 kg	4,65 m	2,25 m	155/70 R12	Oui
CBS CJ CHARIOT	470 kg	550 kg	/	3,70 m	1,20 m	18x8,5-8	Non
CBS BEJET	450 kg	480 kg	/	1,20 m	1,00 m	400 x 8	Non
CBS BERJET	470 kg	/	/	/	/	/	Non

Options / Opciones :

Rampes rouleaux

Roller ramps
Rampas de rodillos



Patins ultra gliss

Sliding bunks
Almohadillas deslizantes

Kit rail moto

Motorcycle rail
Carril motocicleta



Feux leds étanches

Waterproof LED light
Impermeables LED



Antivol



Roue de secours



Roues larges



Roues 13"

M0950F + Kit QUAD




REMORQUES PLATEAUX

Q360 / Q061



Option kit rail moto

Motorcycle rail - carril motocicleta



Option kit ridelles

Dropside kit - Caja Abierta Kit



Q502 / U052P



Q520 Spyder



Option rampes Spyder

Spyder ramp - rampa de spyder

Q620 / Q770



Q890



Arrimage facile

Easy stowage - Sujeción fácil

→ de série sur Q890

→ en option pour remorques Q520, Q620 et Q770

Q880



C200



PTAC : 260 kg
CU : 200 kg
Roues : 16x6,5-8
Caisse : 1,2x1,0x0,3m

CBS
REMORQUES

1228 route de Monsano
07130 Toulaud - France
Tél.: +33 (0)4 75 80 01 61
Fax: +33 (0)4 75 40 47 18
contact@cbs-remorques.fr

Catalogues & pièces détachées :

www.cbs-remorques.fr

	TYPE	CU	PTAC	Plateau L x l	Longueur	Largeur	Pneumatiques	Réception
	Type Tipo	Payload Caraga util	Gross weight Peso total in carga	Plate length/width caja ancho/largo	Max trailer length Largo max total	Width Anchura	Wheels Ruedas	CE
QUAD / ATV	Q360	360 kg	500 kg	2 x 1,23 m	3,00 m	1,60 m	135/80 R13	Oui
	Q502	320 kg	500 kg	2,5 x 1,61 m	3,55 m	2,00 m	135/80 R13	Oui
	Q061	610 kg	750 kg	2 x 1,23 m	3,00 m	1,60 m	155/70 R13	Oui
	U052P	560 kg	750 kg	2,5 x 1,61 m	3,55 m	2,00 m	155/70 R13	Oui
ATV / SSV / BUGGY	Q520	520 kg	750 kg	3 x 1,65 m	4,02 m	2,10 m	155/70 R13	Oui
	Q520 Spyder	515 kg	750 kg	3 x 1,65 m	4,02 m	2,10 m	155/70 R13	Oui
	Q620	620 kg	900 kg	3 x 1,65 m	4,40 m	2,10 m	155/80 R13	Oui
	Q770	770 kg	1 060 kg	3 x 1,65 m	4,43 m	2,10 m	185/70 R13	Oui
	Q890	890 kg	1 250 kg	3,3 x 1,85 m	4,68 m	2,45 m	185 R14C	Oui
	Q880	930 kg	1 250 kg	3 x 2,00 m	4,44 m	2,05 m	155/70 R12	Oui