



CBS



REMORQUES

BATEAUX

Remolques náuticos / Boat trailers

2019

www.cbs-remorques.fr
www.cbs-trailers.com / www.cbs-remolques.es



Exigez la sécurité, Exigez une CBS 

*Insist on safety, Insist on CBS
 Exija seguridad, Exija un CBS*

MULTIROULEAUX

CBS
REMORQUES

Remolques multirrodillos / Multirollers boat trailers

Exigez la sécurité,
Exigez une CBS

Insist on safety, Insist on CBS
Exija seguridad, Exija un CBS

M0340




M0370



M0780F à M1060F



M1200F à M1400F



PNEUMATIQUES

Neumáticas / Inflatable boats

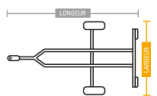
P0220



P0320 - P0380



PNEUMATIQUES



Type	CU	PTAC	Longueur maxi	Largeur	Pneumatiques	Options
<i>Tipo</i> Type	<i>Carga util</i> Payload	<i>Peso total in carga</i> Gross weight	<i>Largo max</i> Max length	<i>Anchura</i> Width	<i>Ruedas</i> Wheels	<i>Opciones</i> Options
CBS - P0150	150 kg	230 kg	3,40 m	1,53 m	450 x 10	1 4 5
CBS - P0220	210 kg	310 kg	4,40 m	1,53 m	450 x 10	1 4 5
CBS - P0320	310 kg	450 kg	4,60 m	1,53 m	450 x 10	1 4 5
CBS - P0380	370 kg	500 kg	4,90 m	1,60 m	450 x 10	1 4 5



Antivol



Roues 13"



Roue de secours


OPTIONS

M0550F à M0640F



ADAPTATIONS

• Remorque CRAFT pour bateau ski nautique



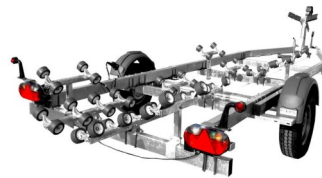
• Remorque pour bateau coque à STEP



• Remorque pour bateau ponton



• Option accessoires noirs



Nous Consulter

M1302F à M1902F



M2302F à M2702F



MULTIROULEAUX

Type	Essieu	CU	PTAC	Longueur maxi	Largeur	Pneumatiques	Options
<i>Tipo</i> Type	<i>Eje</i> Axle	<i>Carga util</i> Payload	<i>Peso total in carga</i> Gross weight	<i>Largo max</i> Max length	<i>Anchura</i> Width	<i>Ruedas</i> Wheels	<i>Opciones</i> Options
CBS - M0340	1	340 kg	450 kg	4,60 m	1,53 m	450 x 10	1 4 5 43
CBS - M0370	1	370 kg	500 kg	4,90 m	1,60 m	450 x 10	1 4 5 43
CBS - M0550F	1	540 kg	750 kg	6,00 m	1,97 m	155/70 R13	1 5 16 41 43
CBS - M0570	1	575 kg	750 kg	5,50 m	1,97 m	155/70 R13	1 5 12 16 41 43
CBS - M0640F	1	650 kg	870 kg	6,00 m	2,00 m	155/80 R13	1 5 16 41 43
CBS - M0780F	1	740 kg	1 060 kg	6,20 m	2,27 m	185/70 R13	1 3 5 11 16 41 43
CBS - M0960F	1	905 kg	1 250 kg	6,20 m	2,30 m	185 R14C	1 3 5 11 16 41 43
<i>Carte grise</i> CBS - M1060F	1	1 050 kg	1 400 kg	6,20 m	2,30 m	185 R14C	1 5 11 16 41 43
CBS - M1200F	1	1 220 kg	1 600 kg	7,25 m	2,30 m	185 R14C	1 3 5 11 16 41 43
CBS - M1400F	1	1370 kg	1800 kg	7,25 m	2,30 m	185 R14C	1 3 5 11 16 41 43
<i>F: Freinée</i> CBS - M1302F	2	1 260 kg	1 740 kg	7,25 m	2,25 m	155/80 R13	1 3 5 11 16 41 43
CBS - M1602F	2	1 570 kg	2 080 kg	7,25 m	2,27 m	185/70 R13	1 3 5 11 16 41 43
CBS - M1602FL	2	1 560 kg	2 080 kg	7,75 m	2,27 m	185/70 R13	1 3 5 11 16 41 43
CBS - M1902F	2	1 960 kg	2 500 kg	7,75 m	2,30 m	185 R 14C	1 3 5 11 16 41 43
CBS - M2302F	2	2 350 kg	3 000 kg	8,35 m	2,30 m	185 R 14C	1 3 5 11 16 41 43
CBS - M2302FL	2	2 340 kg	3 000 kg	8,85 m	2,30 m	185 R 14C	1 3 5 11 16 41 43
CBS - M2702F	2	2 835 kg	3 500 kg	8,85 m	2,30 m	195 R 14C	1 3 5 11 16 41 43

N.B : Plusieurs PTAC possibles sur demande.
Remorque bateaux à step ou ligne d'arbre, nous consulter.



3



Kit rinçage

8



Feux LED

11



Bobines étraves fines

12



Roues larges

16



Treuil électrique

41



Chandelles réglables

43



Support d'arrimage

OPTIONS

MOTONAUTISMES

Motonáuticas / Motorboat trailers

CBS
REMORQUES

Exigez la sécurité,
Exigez une CBS

Insist on safety. Insist on CBS
Exija seguridad. Exija un CBS

T1M



T4M



T6M




T9M à T101M



T112M à T18M



T28M à T2



CANOËS & KAYAKS

Canoas & kayacs / Canoes & kayaks

B0181



C2



C4



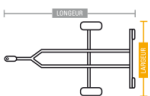
C8R

option panier



* B0181 vendue sans conformateurs

CANOËS & KAYAKS



Carte grise

Type	Canoës	CU	PTAC	Longueur maxi	Largeur	Pneumatiques	Options
Tipo Type	Canoas Canoes	Carga util Payload	Peso total in carga Gross weight	Largo max Max length	Anchura Width	Ruedas Wheels	Opciones Options
CBS - B0180	1	175 kg	260 kg	4,20 m	1,53 m	450 x 10	1 4 5 43
CBS - B0180L	1	165 kg	260 kg	5,70 m	1,53 m	450 x 10	1 4 5 43
CBS - B0181	1	160 kg	260 kg	5,70 m	1,53 m	450 x 10	1 4 5 43
CBS - C2	2	220 kg	320 kg	4,20 m	1,53 m	450 x 10	1 4 5 15 38 43
CBS - C2L	2	200 kg	320 kg	5,70 m	1,53 m	450 x 10	1 4 5 15 38 43
CBS - C4	4	300 kg	450 kg	4,50 m	1,59 m	450 x 10	1 4 5 15 38 43
CBS - C6	6	330 kg	500 kg	4,50 m	1,59 m	450 x 10	1 4 5 15 38 43
CBS - C8R075	8	515 kg	750 kg	4,50 m	2,05 m	155/70 R13	1 5 15 38 43
CBS - C8FR87	8	585 kg	870 kg	5,26 m	2,07 m	155/80 R13	1 5 15 38 43

N.B. : Plusieurs PTAC possibles sur demande.

1



Antivol

4



Roues 13"

5




Roue de secours

15



Coffre ajouré sans couvercle

38



Coffre avec couvercle

OPTIONS

ADAPTATIONS

◇ Remorque bateau à STEP



◇ Remorque bateau fond plat



◇ Remorque professionnelle




◇ Remorque bobines rabaisées



T8R à T8RF



Petits blocs feux démontables



T30M



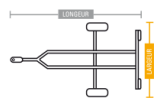
MOTONAUTISMES

* remorque non basculante



Carte grise

Type	Essieu	CU	PTAC	Longueur maxi	Largeur	Pneumatiques	Options
<i>Tipo</i> Type	<i>Eje</i> Axle	<i>Carga util</i> Payload	<i>Peso total in carga</i> Gross weight	<i>Largo max</i> Max length	<i>Anchura</i> Width	<i>Ruedas</i> Wheels	<i>Opciones</i> Options
CBS - T1M*	1	220 kg	310 kg	4,20 m	1,53 m	450 x 10	1 4 5
CBS - T4M	1	330 kg	450 kg	4,50 m	1,53 m	450 x 10	1 4 5
CBS - T6M	1	370 kg	500 kg	4,60 m	1,53 m	450 x 10	1 4 5
CBS - T8R	1	570 kg	750 kg	5,50 m	2,02 m	155/70 R13	1 5 12 16
CBS - T6F	1	550 kg	750 kg	6,00 m	2,02 m	155/70 R13	1 5 12 16
CBS - T8F	1	640 kg	870 kg	6,10 m	2,04 m	155/80 R13	1 5 16
CBS - T8RF	1	790 kg	1 060 kg	6,10 m	2,04 m	185/70 R13	1 3 5 16
CBS - T9M	1	930 kg	1 250 kg	6,60 m	2,20 m	185 R14C	1 2 3 5 16
CBS - T101M	1	1 070 kg	1 400 kg	6,60 m	2,20 m	185 R14C	1 2 5 16
CBS - T101ML	1	1 020 kg	1 400 kg	8,10 m	2,20 m	185 R14C	1 2 5 16
CBS - T102M	2	1 130 kg	1 500 kg	6,70 m	2,08 m	155/70 R13	1 2 5 16
CBS - T111M	1	1 230 kg	1 600 kg	7,00 m	2,20 m	185 R14C	1 3 5 16
CBS - T112M	2	1 330 kg	1 740 kg	7,00 m	2,08 m	155/80 R13	1 5 16
CBS - T15M	2	1 620 kg	2 080 kg	7,00 m	2,08 m	185/70 R13	1 3 5 16
CBS - T18M	2	1 940 kg	2 500 kg	7,70 m	2,20 m	185 R14C	1 3 5 16
CBS - T22M	2	2 170 kg	2 800 kg	8,20 m	2,20 m	185 R14C	1 5 16
CBS - T28M	2	2 510 kg	3 200 kg	8,40 m	2,20 m	185 R14C	1 3 5 16
CBS - T29M	2	2 795 kg	3 500 kg	8,40 m	2,22 m	195 R14C	1 5 16
CBS - T29ML	2	2 710 kg	3 500 kg	10,60 m	2,22 m	195 R14C	1 5 16
CBS - T30M	3	2 750 kg	3 500 kg	8,70 m	2,20 m	185 R14C	1 3 5 16
CBS - T30ML	3	2 670 kg	3 500 kg	10,60 m	2,20 m	185 R14C	1 3 5 16



N.B : Plusieurs PTAC possibles sur demande.

Remorque bateaux à step, bateaux fond plat ou ligne d'arbre, nous consulter.

2



Kit Atlantic

3



Kit rinçage

12



Roues larges

16



Treuil électrique

43



Support d'arrimage

OPTIONS

BARQUES

B0180 - B0180L

Barcas / Bunk trailers



B0220



B0200



VOILIERS

Veleros / Sailboats


V0180



V0560



V0960F




V1622F



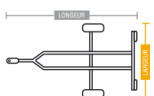
DERIVEURS & CATAMARANS



Carte grise



Type	Essieu	CU	PTAC	Longueur maxi	Largeur	Pneumatiques	Options
<i>Tipo</i> Type	<i>Eje</i> Axle	<i>Carga util</i> Payload	<i>Peso total in carga</i> Gross weight	<i>Largo max</i> Max length	<i>Anchura</i> Width	<i>Ruedas</i> Wheels	<i>Opciones</i> Options
CBS - V0180	1	170 kg	260 kg	4,20 m	1,59 m	450 x 10	1 4 5
CBS - V0560	1	570 kg	750 kg	5,35 m	1,97 m	155/70 R13	1 5 13 14
CBS - V0960F	1	900 kg	1 250 kg	6,05 m	2,25 m	185 R14C	1 5 13 14
CBS - V1070F	1	1 030 kg	1 400 kg	6,05 m	2,25 m	185 R14C	1 5 13 14
CBS - V1322F	2	1 245 kg	1 740 kg	6,90 m	2,25 m	155/80 R13	1 5 13 14
CBS - V1622F	2	1 560 kg	2 080 kg	6,90 m	2,30 m	185/70 R13	1 5 13 14
CBS - V1942F	2	1 940 kg	2 500 kg	7,40 m	2,30 m	185 R14C	1 5 13 14
CBS - V2332F	2	2 330 kg	3 000 kg	8,00 m	2,30 m	185 R14C	1 5 13 14
CBS - V2792F	2	2 810 kg	3 500 kg	8,50 m	2,30 m	195 R14C	1 5 14



Antivol



Roues 13"



Roue de secours



Patins doubles



Adaptation quillard

OPTIONS

B0340



B0370



B0480



B0560 à B0820F



B0960F à B1070F



Exigez la sécurité,
Exigez une CBS

Insist on safety. Insist on CBS
Exija seguridad. Exija un CBS

Option Noir

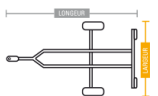


BARQUES



* remorque non
basculante

Carte grise



Type	Essieu	CU	PTAC	Longueur maxi	Largeur	Pneumatiques	Options
<i>Tipo</i> Type	<i>Eje</i> Axle	<i>Carga util</i> Payload	<i>Peso total in carga</i> Gross weight	<i>Largo max</i> Max length	<i>Anchura</i> Width	<i>Ruedas</i> Wheels	<i>Opciones</i> Options
CBS - B0160*	1	150 kg	230 kg	3,20 m	1,53 m	450 x 10	1 4 5
CBS - B0180*	1	175 kg	260 kg	4,20 m	1,53 m	450 x 10	1 4 5
CBS - B0180L*	1	165 kg	260 kg	5,70 m	1,53 m	450 x 10	1 4 5
CBS - B0200 *	1	200 kg	310 kg	4,20 / 4,70 m	1 53 m	450 x 10	1 4 5
CBS - B0220 *	1	220 kg	320 kg	4,40 m	1,53 m	450 x 10	1 4 5 6 9
CBS - B0340	1	330 kg	450 kg	4,60 m	1,53 m	450 x 10	1 2 4 5 6 9 43 44
CBS - B0370	1	360 kg	500 kg	4,90 m	1,62 m	450 x 10	1 2 4 5 6 9 43 44
CBS - B0480	1	480 kg	650 kg	4,83 m	1,98 m	155/70 R13	1 2 5 6 7 8 9 12 43 44
CBS - B0560	1	560 kg	750 kg	5,75 m	2,05 m	155/70 R13	1 2 5 6 7 8 9 12 43 44
CBS - B0650F	1	650 kg	870 kg	5,90 m	2,05 m	155/80 R13	1 2 5 6 7 8 9 43 44
CBS - B0820F	1	810 kg	1 060 kg	6,10 m	2,05 m	185/70 R13	1 2 3 5 6 7 8 9 43 44
CBS - B0960F	1	950 kg	1 250 kg	6,60 m	2,25 m	185 R14C	1 2 3 5 6 7 8 9 43
CBS - B1070F	1	1 060 kg	1 400 kg	6,70 m	2,25 m	185 R14C	1 2 3 5 6 7 8 9 43

Modèles plus grands sur demande

N.B. : Plusieurs
PTAC possibles,
nous consulter.



Kit centrage



Kit rinçage



Kit ultraglass



Feux LED



Rampes rouleaux



Support d'arrimage

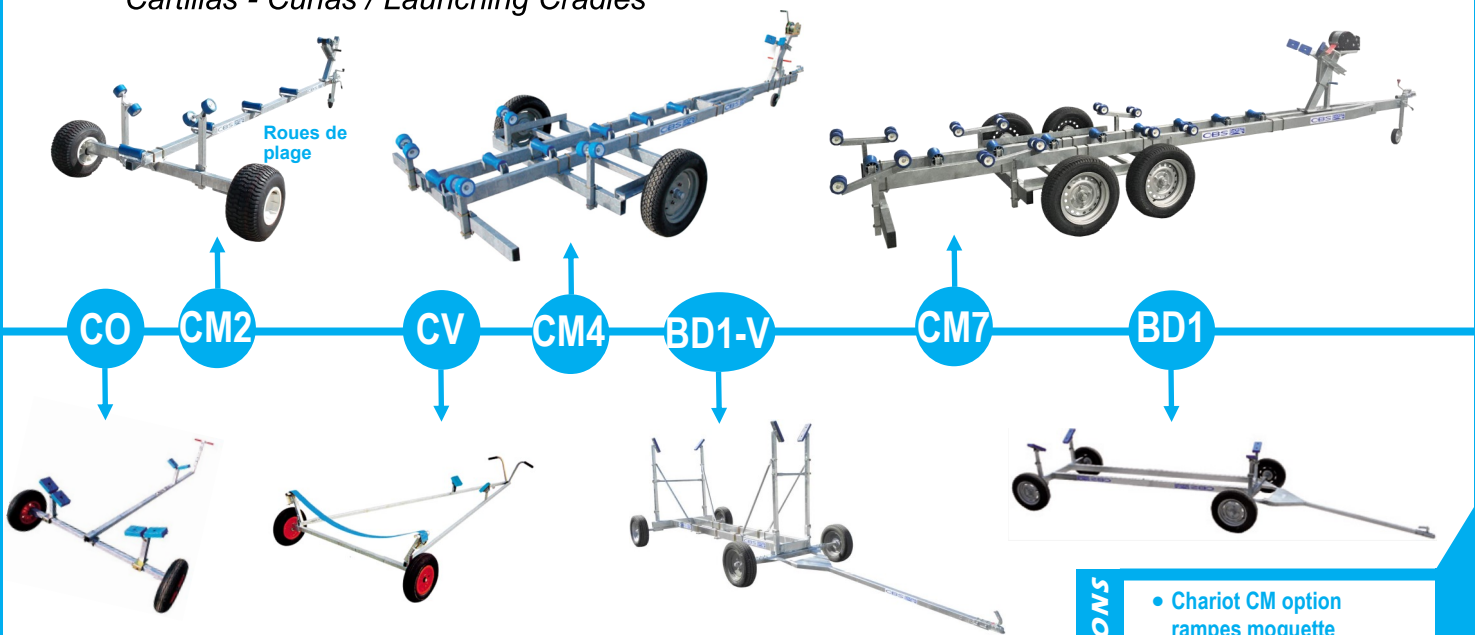


Centreurs latéraux

OPTIONS

CHARIOTS - BERS

Cartillas - Cunas / Launching Cradles



ADAPTATIONS

• Chariot CM option rampes moquette



N.B. : Possibilité de fabrications spéciales sur demande, nous consulter.

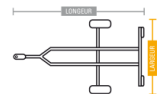
CHARIOTS DE MISE A L'EAU - BERS DE MANUTENTION



Utilisation en parc fermé
Vitesse 20km/h maxi

To be used only in boat parks
Speed limit 20km/h

Type	Essieu	CU	PTAC	Longueur maxi	Largeur	Pneumatiques
<i>Tipo</i> Type	<i>Eje</i> Axle	<i>Carga util</i> Payload	<i>Peso total in carga</i> Gross weight	<i>Largo max</i> Max length	<i>Anchura</i> Width	<i>Ruedas</i> Wheels
CBS - CO	1	120 kg	150 kg	2,50 m	1,30 m	400 x 8
CBS - CV	1	180 kg	200 kg	3,50 m	1,30 m	400 x 8
CBS - CM2	1	390 kg	500 kg	4,10 m	1,60 m	18 x 8,5 x 8
CBS - CM3	1	700 kg	900 kg	4,60 m	2,00 m	155/70 R13
CBS - CM4	1	1 200 kg	1 500 kg	5,50 m	2,10 m	175 R 14
CBS - CM5	1	1 600 kg	1 900 kg	6,00 m	2,10 m	175 R 14
CBS - CM6	2	2 000 kg	2 400 kg	6,60 m	2,10 m	175 R 14
CBS - CM7	2	2 400 kg	3 000 kg	7,50 m	2,10 m	175 R 14
CBS - BD1	2	1 000 kg	1 160 kg	3,00 m	1,60 m	155/70 R13
CBS - BD1-V*	2	1 000 kg	1 200 kg	3,00 m	1,60 m	155/70 R13
CBS - BD2	2	2 000 kg	2 180 kg	3,50 m	1,60 m	155 R13
CBS - BD2-V*	2	2 000 kg	2 220 kg	3,50 m	1,60 m	155 R13



* Tirant d'eau 1,6m maxi

BERS DE STOCKAGE



Le ber est indispensable au gardiennage, au stockage et à la présentation de vos bateaux en magasin. Notre gamme de bers fixes ou mobiles est disponible en version motonautisme et voiliers. (Nous consulter).

La Cuna es indispensable para el almacenamiento del estocaje y la presentación de sus barcos en las tiendas. Nuestra gama de cunas fijas o móviles esta representada en version motonauticas o en version veleros. (Consultarnos).

Cradle is absolutely necessary for storage and for exhibition of your boats in your shops. Our range of fixed or moving cradles is available for motorboats and sailboats. (Please contact us).

Pièces détachées & Catalogues en ligne sur


www.cbs-remorques.fr



CBS
REMORQUES

1228 route de Monsano
07130 Touloud - France
Tél.: +33 (0)4 75 80 01 61
Fax: +33 (0)4 75 40 47 18
S.A.R.L au capital de 300 000€
Siret 405 388 679 00020
R.C.S. Aubenas - A.P.E 2920Z

Distributeur - Official dealer - Distribuidor



Garantie

Nous garantissons nos fabrications exemptes de tout vice caché pendant un délai d'un an. Nous nous engageons à remplacer ou à remettre en état toute pièce reconnue par nous défectueuse, sans autre prestation ni indemnité. Pour toute pièce que nous ne fabriquons pas, la garantie se limite aux conditions de nos fournisseurs. Nous concevons, réalisons et commercialisons tous types de remorques ne dépassant pas un PTAC de 3,5T.
Concevimos, realizamos y comercializamos todo tipo de remorques cuya PTAC no pasa las 3.5T.
We conceive, manufacture and sell all kind of trailers with gross weight under or equal to 3.5T.

Autres fabrications Otras fabricaciones / Other manufacture
Remorques Jet-ski Remorques motos de agua / Jet-ski trailers
Remorques Quads Remorques quads / ATV trailers
Remorques Utilitaires Remorques utilitarios / Utility trailers
Remorques Porte-engins Remorques porta maquinaria / Trailers Machine



E-mail: contact@cbs-remorques.fr - Web: www.cbs-remorques.fr - www.cbs-trailers.com - www.cbs-remolques.es

Document non contractuel. Nous nous réservons le droit de modifier nos fabrications en fonction des impératifs techniques et de l'évolution de nos produits. Non-contractual document. We reserve the right to modify our products according to the technical requirements and developments of our products. Documento no contractual. Nos reservamos el derecho de modificar nuestros productos de acuerdo a los requisitos técnicos y la evolución de nuestros productos.