

<p>BOBINE LONG 130mm Alé 17mm Référence : 5001</p>  <p>Bobine réf. 5001</p>	<p>GALET Diamètre 120 Caoutchouc Alé 17mm Référence : 5202</p>  <p>Galet diam. 120</p>	<p>PATIN PM LONG 120mm Référence : 5101</p>  <p>Patin PM</p>
<p>BOBINE CREUSE GM Long 200mm Alé 17mm Référence : 5002</p>  <p>Bobine Creuse GM</p>	<p>GALET Diamètre 140 Caoutchouc Alé 20mm Référence : 5203</p>  <p>Galet diam. 140</p>	<p>GALET Diamètre 80 Bi-matière Alé 17mm Référence : 5205</p>  <p>Galet diam. 80</p>
<p>BOBINE DITAC PM Long 200mm Alé 17mm Référence : 5003</p>  <p>Bobine Ditac PM</p>	<p>BOBINE CENTREUSE Long 200mm Alé 17mm Référence : 5006</p>  <p>Bobine Centreuse</p>	<p>GALET Diamètre 100 Bi-matière Alé 17mm Référence : 5206</p>  <p>Galet diam. 100</p>
<p>BOBINE DITAC GM Long 200mm Alé 22mm Référence : 5004</p>  <p>Bobine Ditac GM</p>	<p>TULIPE PLASTIQUE Long 100 Alé 21 Référence : 5208</p>  <p>Tulipe Plastique</p>	 <p>Axes</p>

A	Noix
NOIX EN 40	Réf : 5230
NOIX EN 50	Réf : 5231
NOIX EN 50 et renforcée	Réf : 5232



Noix

AXES BOBINES			
Diamètre	Longueur en mm		Référence
16	160		5010
16	240		5011
22	200	entretoise	5012
16	205	filetée	5013
16	260	3 bobines	5014

<p>Réf.5222</p>  <p>Bascule double axe de 16</p>	<p>Réf.5233</p>  <p>Balancier double T8</p>	<p>Réf.5220</p>  <p>Bascule simple axe de 16</p>	<p>Réf.5223</p>  <p>Bascule double tulipe tube de 20</p>
<p>Réf.5224</p>  <p>Bascule double axe de 20</p>	<p>Réf.5234</p>  <p>Balancier double multirouleaux pivotant</p>	<p>Réf.5221</p>  <p>Bascule simple axe de 20</p>	<p>Réf.5236</p>  <p>Balancier quadruple multi</p>

Ferrure patin en 120 pour étrave
Référence : 5120




Ferrure patin en 120

Ferrure patin plat : en 50 pour T11-2SV
Réf. : 5126
en 40 pour P1-CO
Réf. : 5122



Ferrure patin plat

Ensemble ferrure patin plat + patins. en 40 pour P1 - CO
Réf. : 5152



Ferrure en 40 + patins

Ferrure patin en 300 pour étrave
Réf. : 5121



Ferrure patin en 300

Ferrure patin double
Référence : 5123
rajouter une noix en 40 ou 50



Ferrure patin double

Ensemble ferrure patin plat + patins. en 50 pour T11-2SV
Réf. : 5155



Ferrure + patin en 50

Diabolos double tulipe
Réf : 5227



Ensemble ferrure + patin en 120 pour étrave
Référence : 5150



Ferrure + patin en 120

Ensemble ferrure patin double + patins, rajouter une noix (5230, 5231, 5232) Réf. : 5153



Ferrure patin double + patins

Ferrure patin courbe en 40 pour P1M
Référence : 5124



Ferrure patin courbe

Ensemble ferrure + patins en 300 pour étrave
Référence : 5151



Ferrure + patin en 300

Ensemble ferrure patin courbe + patins en 40 P1M
Réf. : 5154




Ferrure patin courbe + patins

Diabolos Simple en 100 Réf. : 5210
en 80 Réf. : 5217
en 120 Réf. : 5212
en 140 Réf. : 5215



Diabolos simple

Diabolos Double en 100 Réf. : 5228
en 120 Réf. : 5213
en 140 Réf. : 5214
" Préciser A "



Diabolos double



Quadruple multirouleaux complet
Référence : 5237

Multirouleaux Double Complet
Référence : 5235



Support bobine réglable pour P4M - P6M (la paire)



Référence : 5022

Support bobine



*En 130mm
Référence : 5026
*En 200 mm Référence : 5025

Support bobine en 200 pour timon



Référence : 5024

Balancier Double T8 complet
Référence : 5238



Support bobine réglable en 200 pour châssis en 80*40 (la paire)



Référence : 5028

Support 3 bobines (la paire)



Référence : 5020

Support bobine réglable en 130 pour T1M (la paire)



Référence : 5023

ENSEMBLE ROULEAUX

Ensemble complet 3 bobines à partir de la T11-2M




Référence : 5060

Ensemble complet bobine pour P4M P6M



Référence : 5061

Ensemble complet bobine en 130mm



Référence : 5062

Ensemble complet bobine en 200mm



Référence : 5063

Ensemble complet bobine en 130mm



Référence : 5064

Ensemble complet bobine en 200mm pour timon



Référence : 5065

Ensemble complet bobine en 200mm pour châssis T8



Référence : 5066

Ensemble PM Collier de serrage en 40 chandelle en 40*300



Référence : 4401

Ensemble GM Oméga 80*40 chandelle en 40*500



Référence : 4400

Ensemble patins plat, collier de serrage en 40, chandelle 40*300



Référence : 4404

Ensemble Balancier T8 omégas 80*40 chandelle en 40*500



Référence : 4402

Ensemble Diabolos Double oméga 100*50 chandelle 40*400



Référence : 4407

Ensemble patins courbe, collier de serrage en 40 chandelle 40*300



Référence : 4405

Ensemble pro double Manchon 100*50 Chandelle 50*400



Référence : 4403

Ensemble pro simple Manchon 100*50 Chandelle 50*400



Référence : 4406